

NORDZEE®

DEĞERLİ TÜRK LİRASININ ÜRETİM MALİYETİNE ETKİSİ

Konuşmacı
Ahmet Tolga VURAL



İÇERİK

NORDZEE®

01

Euro'nun
Değer Artışı

İÇERİK

NORDZEE®

01

Euro'nun
Değer Artışı

02

Personel
Giderleri

İÇERİK

NORDZEE®

01

Euro'nun
Değer Artışı

02

Personel
Giderleri

03

Navlun

İÇERİK

NORDZEE®

01

Euro'nun
Değer Artışı

02

Personel
Giderleri

03

Navlun

04

İşçilik/Ciro
Karlılık/Ciro

İÇERİK

NORDZEE®

01

Euro'nun
Değer Artışı

02

Personel
Giderleri

03

Navlun

04

İşçilik/Ciro
Karlılık/Ciro

05

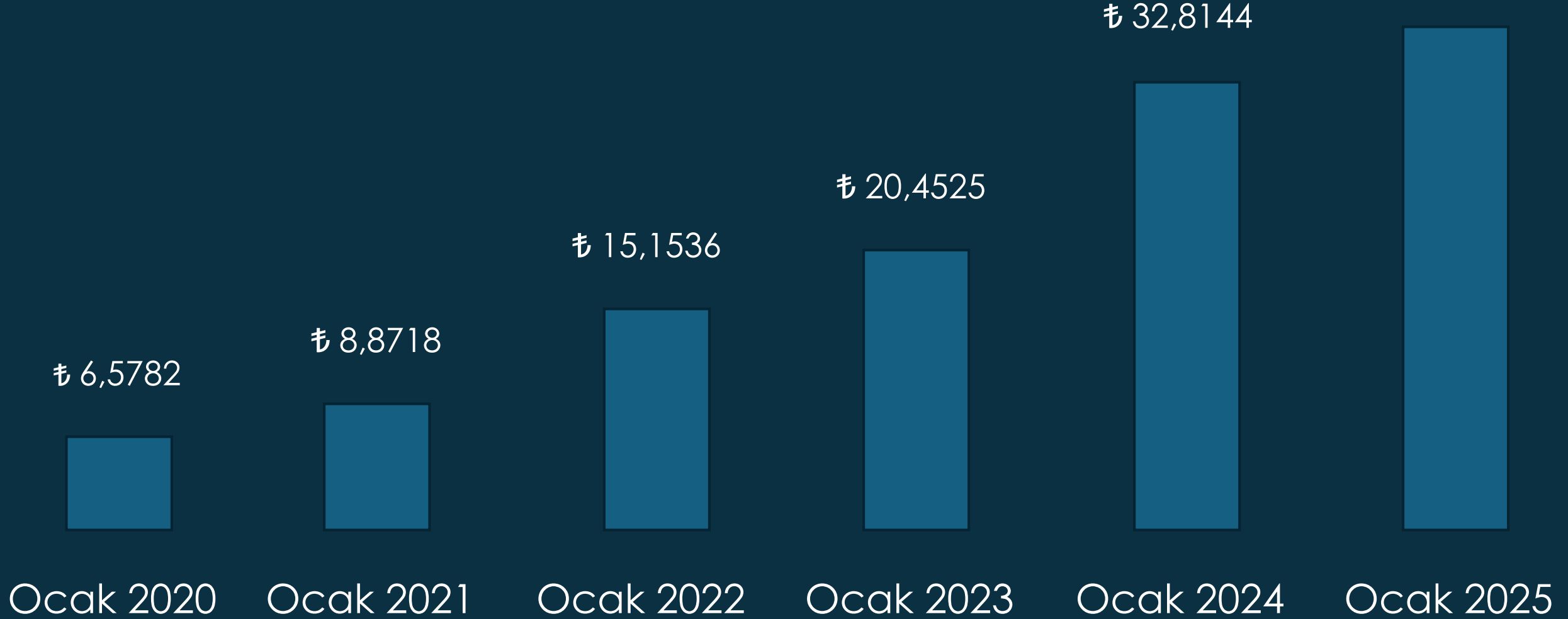
TÜİK Verileri ile
Karşılaştırma

2020-2025 Dönemi Euro Yükseliş Trendi

NORDZEE®

SAP S/4 HANA
Public Cloud

₺ 37,1844

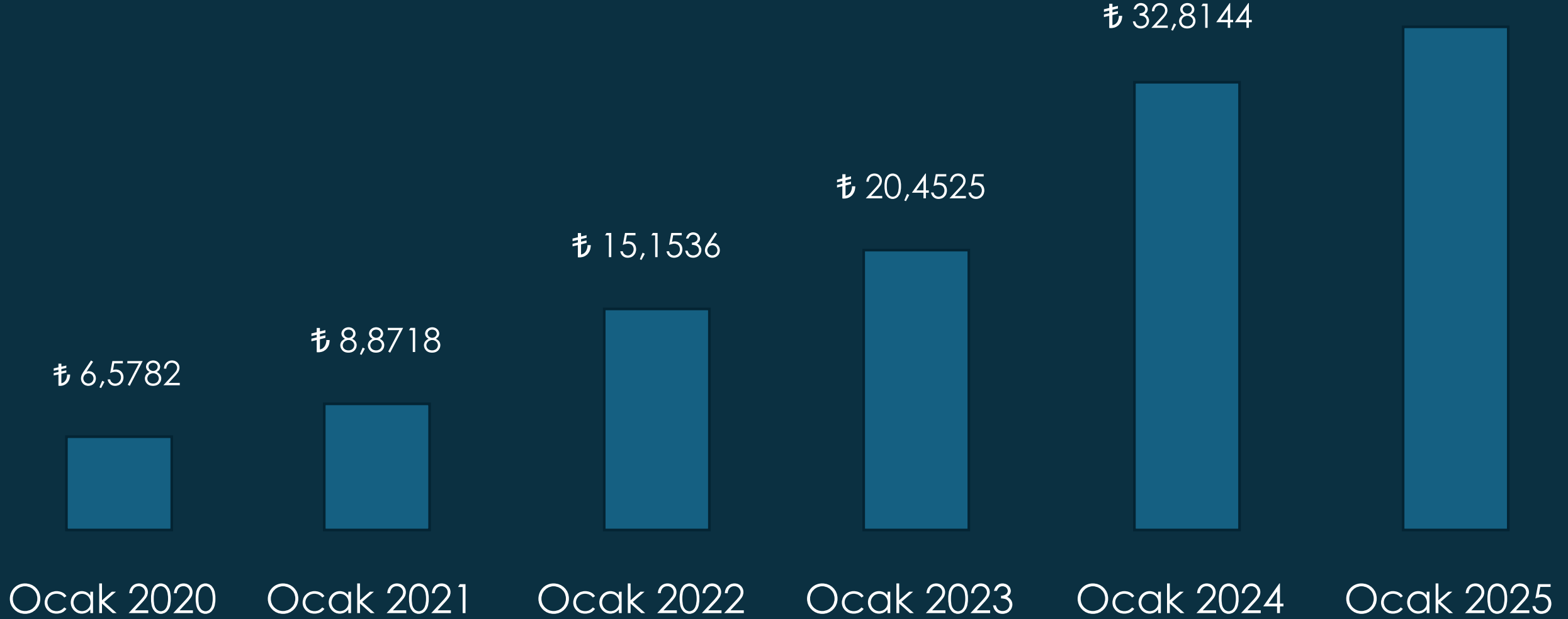


2020-2025 Dönemi Euro Yükseliş Trendi

NORDZEE®

SAP S/4 HANA
Public Cloud

₺ 37,1844

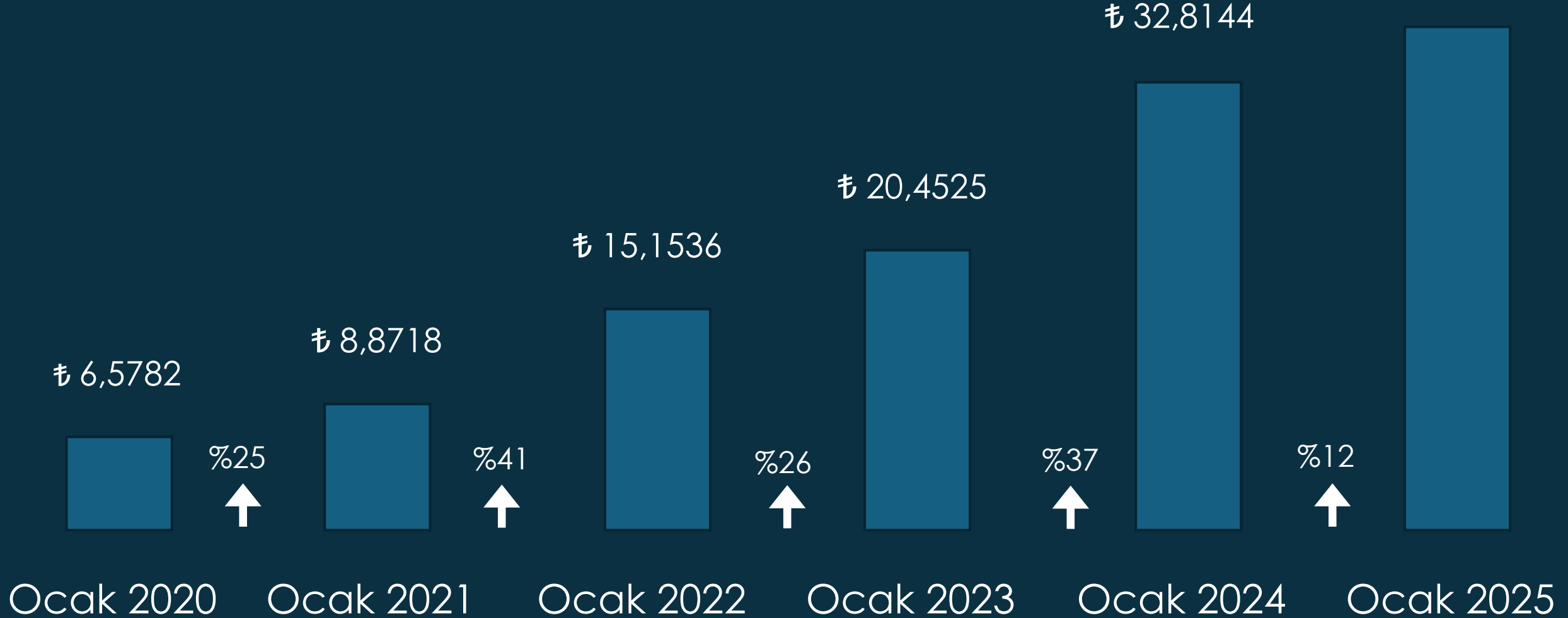


2020-2025 Dönemi Euro Yükseliş Trendi

NORDZEE®

SAP S/4 HANA
Public Cloud

₺ 37,1844



NORDZEE[®]

PERSONEL



Public Cloud

Tesis Sorumlusu

2020	€ 884
2021	€ 1.037
2022	€ 1.216
2023	€ 1.345
2024	€ 1.676
2025	€ 2.017



Dalgıç

2020	€ 574
2021	€ 620
2022	€ 760
2023	€ 919
2024	€ 1.158
2025	€ 1.433



Kaptan

2020	€ 535
2021	€ 586
2022	€ 669
2023	€ 905
2024	€ 1.219
2025	€ 1.560



İşçi

2020	€ 469
2021	€ 507
2022	€ 578
2023	€ 807
2024	€ 1.067
2025	€ 1.329




Filetocu

2020	€ 568
2021	€ 631
2022	€ 716
2023	€ 1.029
2024	€ 1.079
2025	€ 1.416



NORDZEE® NAVLUN



İNGİLTERE

2020	€ 5.600
2021	€ 6.200
2022	€ 6.300
2023	€ 7.200
2024	€ 7.500
2025	€ 8.000


% 30
ARTIŞ



HOLLANDA

2020	€ 4.500
2021	€ 5.000
2022	€ 5.200
2023	€ 5.600
2024	€ 6.000
2025	€ 6.500

% 31
ARTIŞ



FRANSA

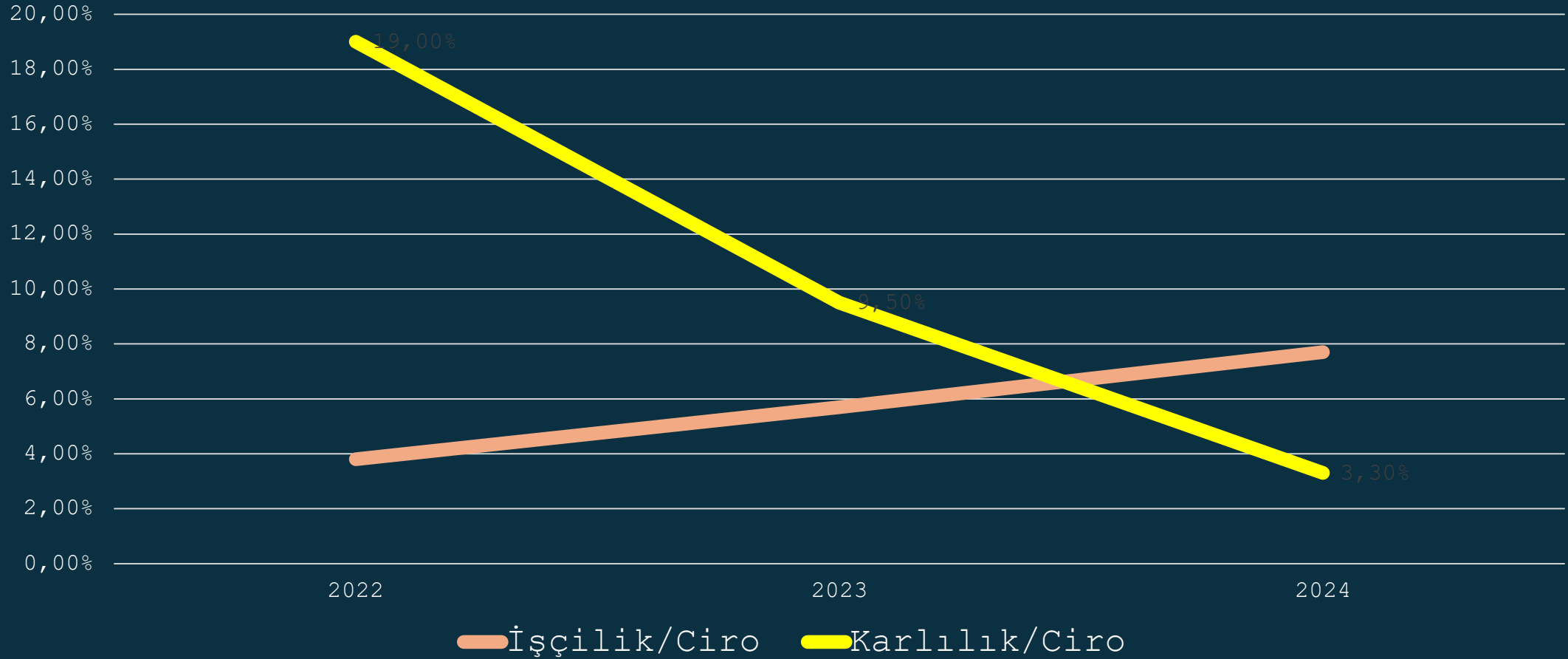
2020	€ 4.700
2021	€ 5.200
2022	€ 5.400
2023	€ 5.800
2024	€ 6.200
2025	€ 6.700

% 30
ARTIŞ

İşçilik ve Karlılığın Ciroya Oranı

Euro	2022	2023	2024
Brüt İşçilik / Ciro	3,8%	4,7%	6,7%
Karlılık / Ciro	19,0%	9,5%	3,3%
Brüt İşçilik	€ 4.119.458,000	€ 6.125.271,090	€ 9.467.171,810
Ciro	€ 109.714.148,000	€ 129.506.760,760	€ 141.430.806,580

İşçilik ve Karlılığın Ciroya Oranı



NORDZEE®



GENEL YÖNETİM GİDERLERİ



NORDZEE®



ÜRETİM GİDERLERİ



TÜİK Enflasyonu ve Gerçekleşen Fiyat Artışlarının Karşılaştırılması

* Açıklanan TÜİK enflasyonu % 44,38 karşılığında gerçekleşen giderlerimizin ortalama artışı % 68,31

Genel Yönetim Giderleri

- Personel Servis
- Personel Yemek
- Elektrik Giderleri
- İletişim Giderleri
- Danışmanlık Giderleri
- Diğer Yönetim Giderleri

Genel Üretim Giderleri

- Yem Hammadde Alımları
- Kutu Hammadde Alımları
- Analiz Giderleri
- Aşılama Giderleri
- Elektrik Giderleri
- Tekne Akaryakıt Giderleri
- Diğer Üretim Giderleri

DİNLEDİĞİNİZ İÇİN TEŞEKKÜRLER

NORDZEE®



Public Cloud